

El sector de la Seguridad Privada en España

Cifras y datos más relevantes

2021



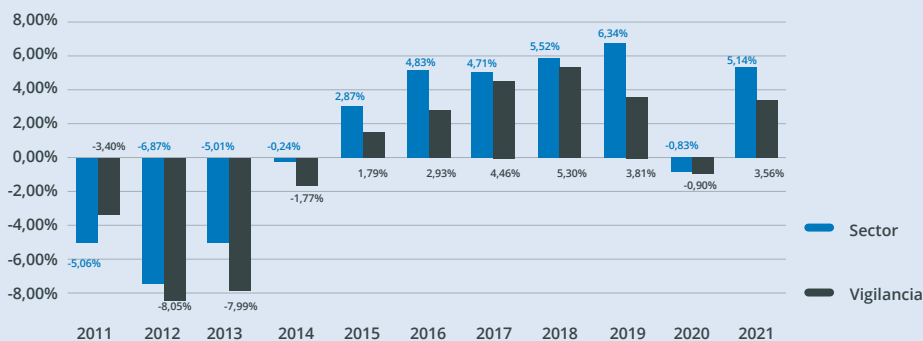
1 NEGOCIO

Facturación por sectores 2021

	Vigilancia	Transporte de Fondos	Sistemas y Alarmas	Total
2021	2.651	273	1.507	4.431
Variación interanual	3,6%	4,5%	8,2%	5,1%

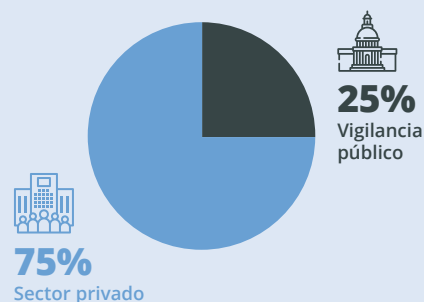
En millones de euros.

Variación interanual de la facturación



Procedencia del negocio

Sector público o privado



Facturación por segmentos de demanda 2021

SEGMENTOS DE DEMANDA: VIGILANCIA 2021	
EDIFICIOS / INSTALACIONES DE ORGANISMOS PÚBLICOS	11,8%
INFRAESTRUCTURAS DE TRANSPORTES	15,6%
Aeroportuarias	6,3%
Marítimas	0,4%
Ferrovias	4,5%
Transportes urbanos	4,4%
INDUSTRIA Y ENERGÍA	17,0%
Instalaciones energéticas	7,0%
Resto (instalaciones industriales, sedes, etc...)	10%
ENTIDADES FINANCIERAS	6,6%
COMERCIO	16,5%
EDUCACIÓN	2,7%
SALUD	2,4%
SERVICIOS	16,5%
RESIDENCIAL	6,2%
OTROS	4,7%

Previsiones de cierre 2022

ADMINISTRACIONES PÚBLICAS	2022
Vigilancia	2,5%
TOTAL	4%

Procedencia del negocio

Desglose del sector público 2021

ADMINISTRACIONES PÚBLICAS	2021
Administración Estatal	17%
Administración Autonómica	20%
Administración Local	11%
Empresas Públicas	52%

2 COMUNIDADES AUTÓNOMAS

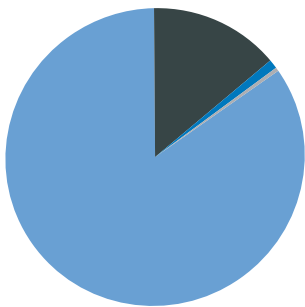
Desglose por Variación % en Facturación; Personal y N° de empresas 2021

COMUNIDAD AUTÓNOMA	FACTURACIÓN 2021	PERSONAL 2021	N° EMPRESAS
Andalucía	14,1%	15,4%	226
Aragón	2,0%	2,1%	34
Asturias	2,0%	1,8%	23
Baleares	2,7%	2,8%	35
Canarias	5,1%	5,0%	74
Cantabria	1,2%	1,3%	23
Castilla-La Mancha	3,0%	2,6%	67
Castilla y León	3,7%	3,6%	52
Cataluña	17,9%	17,4%	336

COMUNIDAD AUTÓNOMA	FACTURACIÓN 2021	PERSONAL 2021	N° EMPRESAS
Ceuta y Melilla	0,6%	0,7%	2
Comunidad Valenciana	7,5%	7,3%	145
Extremadura	1,3%	1,3%	28
Galicia	4,5%	4,5%	76
La Rioja	0,5%	0,5%	9
Madrid	27,0%	26,5%	296
Murcia	2,0%	2,0%	54
Navarra	0,9%	0,8%	21
País Vasco	4,0%	4,4%	70

3 EMPRESAS

Empresas por tamaño 2021



14,1%
de 50 a 999
trabajadores

1,0%
de 1.000 a 4.999
trabajadores

0,4%
de 5.000 a más
trabajadores

84,5%
de 1 a 49
trabajadores

Fuente: Instituto Nacional de Estadística (INE)

Empresas por actividad 2021

Actividades	TOTAL 2021
Vigilancia y Protección	409
Instalación y mantenimiento	1.269
Central de alarmas	131
Transporte de explosivos	36
Transporte de fondos	6
Protección personal	86
Depósito de explosivos	54
Depósito de fondos	5

Número de empresas 2021

Número empresas de seguridad privada	1.571
Habilitadas por el Ministerio del Interior	1.355
Habilitadas por la Generalitat de Catalunya	195
Habilitadas por el Gobierno Vasco	21

Fuente: Unidad Central de Seguridad Privada. Ministerio del Interior

4 PERSONAL

Vigilantes de seguridad en activo 2021

87.500

86%
Hombres

14%
Mujeres

Edad media 2021

48 años

Vigilantes de seguridad

47 años

Personal de estructura

Vigilantes de seguridad por tipo de contrato 2021



86%

Indefinidos

14%

Temporales

Vigilantes de seguridad por nivel de formación 2020



6%

Diplomado -
Licenciado

94%

FP - Bachillerato -
Enseñanza obligatoria

5 EUROPA

Número de habitantes por cada vigilante de seguridad privado en España:

1/553

Número de habitantes por cada agente público de seguridad en España:

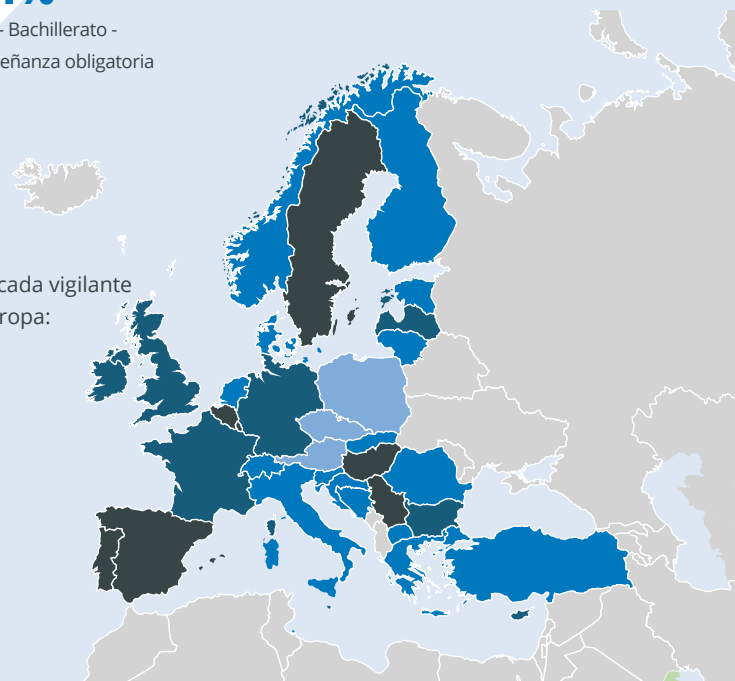
1/193

Número de habitantes por cada vigilante de seguridad privado en Europa:

1/281

Tipo de legislación

- Básica
- Media
- Estricta
- Muy estricta



Resumen Ejecutivo

FACTURACIÓN

El ejercicio 2021, marcado por los primeros síntomas de recuperación de una pandemia sin precedentes que impactó en toda la actividad económica, ha cerrado con un incremento de la facturación del 5,1% en términos interanuales, alcanzándose 4.431 millones de euros.

Por actividades, el segmento de Vigilancia alcanzó los 2.651 millones tras registrar un crecimiento del 3,6% respecto al año anterior. El área de Sistemas y Alarmas también experimentó un incremento de la facturación, del 8,2%, hasta los 1.507 millones. Asimismo, tras una caída del 19,9% en el año 2020, el sector del Transporte de Fondos ha experimentado un leve crecimiento del 4,5% durante este periodo.

De cara al ejercicio 2022, las previsiones apuntan a que el sector continuará en una senda ligeramente favorable y se estima que cerrará con un crecimiento de la facturación del 4% para el conjunto de la industria y del 2,5% en el segmento de Vigilancia. Conviene señalar que estas estimaciones están sujetas a las actuales y diversas incertidumbres en el escenario político y económico del país, y al desarrollo del conflicto entre Rusia y Ucrania en los meses restantes de 2022.

PROCEDENCIA DE NEGOCIO

La procedencia del negocio en el ejercicio 2021 crece de manera moderada en el ámbito público, cuatro puntos porcentuales más que en el último ejercicio analizado, pero todavía proviniendo del sector privado un 75%. A su vez, la facturación de las Administraciones Públicas muestra que el 52% procede de empresas públicas, la Administración Estatal aporta el 17%, la Administración Autonómica el 20% y el restante 11% proviene de la Administración Local.

En cuanto a los segmentos de demanda en Vigilancia, destaca Industria y Energía junto con Comercio y Servicios, donde ambos segmentos se sitúan en el 16,5% de la facturación. A continuación, Infraestructuras de Transporte representan el 15,6% y Edificios / Instalaciones de Organismos Públicos con un 11,8%.

EMPRESAS DE SEGURIDAD PRIVADA

El número de empresas distribuidas por todo el territorio nacional asciende a 1.571, de las cuales 1.355 han sido habilitadas por el Ministerio del Interior, 195 por la Generalitat de Catalunya y 21 por el Gobierno Vasco.

Un dato continuado en el tiempo que revela la situación de atomización del sector es la información publicada por el Instituto Nacional de Estadística (INE), el cual señala que un 84,5% de las empresas tienen menos de 50 trabajadores.

EFFECTIVOS Y PERFIL DEL VIGILANTE DE SEGURIDAD

El número de vigilantes de seguridad privada en activo ha sufrido un incremento del 2,1% respecto al año anterior, alcanzando los 85.700 profesionales, de los cuales el 86% dispone de una modalidad de contratación de carácter indefinido, muestra de la histórica apuesta del sector por la estabilidad en el empleo.

La edad media de los vigilantes de seguridad privada se sitúa en los 48 años y alrededor de 12.000 (14%) son mujeres. En cuanto a la formación de este colectivo, un 6% ha cursado estudios universitarios (licenciatura/diplomatura) mientras que el 94% restante tiene formación en FP, Bachillerato y/o Enseñanza Obligatoria.

Cabe señalar que todas aquellas empresas de mayor antigüedad en el sector y que emplean cada una a más de 5.000 vigilantes de seguridad están asociadas a APROSER.

SITUACIÓN DEL SECTOR

El sector de la seguridad privada contempla la escasez de rentabilidad, la competencia desleal y los bajos precios de licitación (en especial referidos a la Administración Pública) como las tres principales debilidades y amenazas que sufre el Sector. La continua inseguridad jurídica en general y, en especial, la referida a la actividad de Transporte de Fondos también constituye una amenaza destacable.

Una de las fortalezas que caracterizan al sector, todavía muy intensivo en gestión de personas, es la creación de empleo a medida que se ha ido produciendo una reactivación del consumo. Junto a ello, también se encuentran oportunidades en el desarrollo de nuevas tecnologías, dado que contribuyen a la optimización y mayor eficacia y eficiencia del servicio. Asimismo, durante estos últimos años, en los que la seguridad privada ha trabajado más de la mano que nunca con el personal de seguridad pública, se ha consolidado la colaboración público-privada en el sector. La cooperación entre profesionales de la seguridad de distintos ámbitos se está incrementando paulatinamente debido a los excelentes resultados que se han conseguido fruto de esta colaboración.