

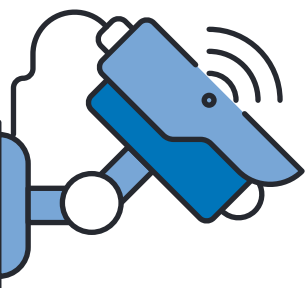
El sector de la

SEGURIDAD PRIVADA EN ESPAÑA.

Datos y cifras 2024



1. NEGOCIO



Facturación por sectores

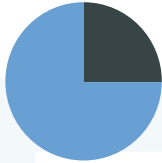
	Vigilancia	Transporte de Fondos	Sistemas y Alarmas	Total
2024 (M€)	3.146	340	1.848	5.334
Variación interanual	6,1%	6,1%	6,5%	6,2%
Peso en el Sector	59%	6%	35%	100%

En millones de euros.

Procedencia del negocio
Sector público o privado

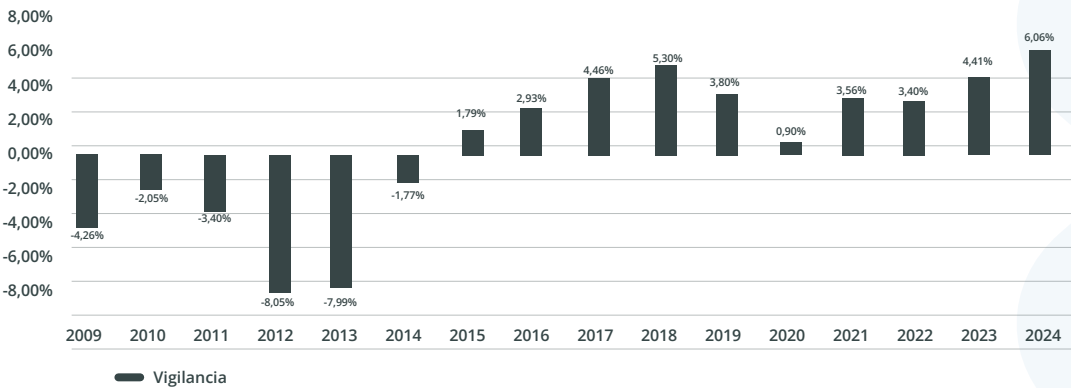


77%
Sector privado



23%
Sector público

Variación interanual de la facturación



Facturación por segmentos de demanda

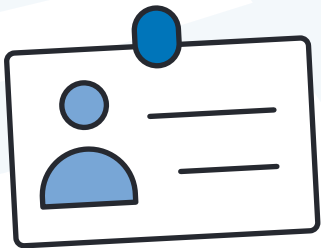
SEGMENTOS DE DEMANDA: VIGILANCIA	
INFRAESTRUCTURAS DE TRANSPORTES	16,4%
Aeroportuarias	7,1%
Marítimas	0,8%
Ferrovias	5,8%
Transportes urbanos	2,7%
COMERCIO	18,0%
INDUSTRIA Y ENERGÍA	15,5%
Instalaciones energéticas	5,1%
Resto (instalaciones industriales)	10,4%
SERVICIOS – SEDES CORPORATIVAS	11,8%
ADMINISTRACIÓN PÚBLICA	12,6%
ENTIDADES FINANCIERAS	7,4%
RESIDENCIAL	7,8%
EDUCACIÓN	2,3%
SALUD	2,5%
OTROS SERVICIOS (TURISMO, EVENTOS Y CULTURA)	2,0%
OTROS SEGMENTOS DE DEMANDA	1,3%
LOGÍSTICA	2,4%

Previsiones de cierre

	2025
Vigilancia	+3,0%
TOTAL	+2,5%

Procedencia del negocio
Desglose del sector público

ADMINISTRACIONES PÚBLICAS	
Administración Estatal	17%
Administración Autonómica	31%
Administración Local	12%
Empresas Públicas	40%



2. COMUNIDADES AUTÓNOMAS

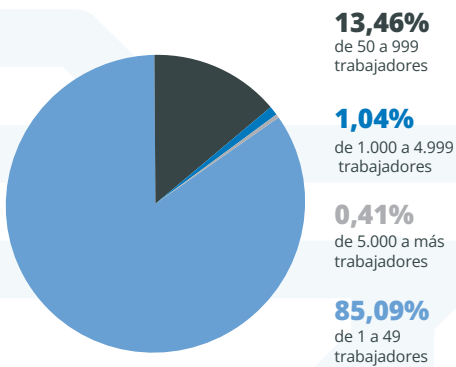
Desglose por Variación % en facturación, personas y empresas

COMUNIDAD AUTÓNOMA	FACTURACIÓN	PERSONAS	EMPRESAS
ANDALUCÍA	13,8%	15,4%	227
ARAGÓN	2,2%	2,1%	39
ASTURIAS	1,6%	1,6%	24
BALEARES	2,9%	2,7%	38
CANARIAS	5,4%	5,5%	66
CANTABRIA	1,2%	1,1%	19
CASTILLA-LA MANCHA	2,9%	2,8%	55
CASTILLA Y LEÓN	3,3%	3,5%	69
CATALUÑA	17,3%	16,3%	341

COMUNIDAD AUTÓNOMA	FACTURACIÓN 2021	PERSONAL 2021	Nº EMPRESAS
CEUTA Y MELILLA	0,6%	0,7%	4
COMUNIDAD VALENCIANA	8,0%	8,1%	145
EXTREMADURA	1,3%	1,4%	28
GALICIA	4,3%	4,1%	70
LA RIOJA	0,4%	0,4%	8
MADRID	27,0%	26,5%	278
MURCIA	2,4%	2,5%	53
NAVARRA	0,8%	0,7%	20
PAÍS VASCO	4,6%	4,6%	64

3. EMPRESAS

Empresas por tamaño



Fuente: Instituto Nacional de Estadística (INE)

Empresas por actividad*

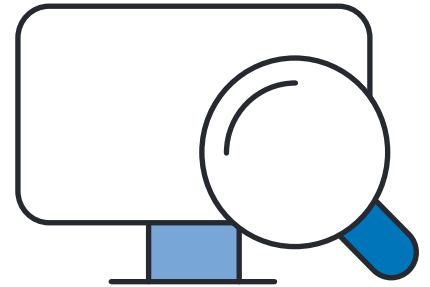
Actividades	TOTAL
Vigilancia y Protección	413
Instalación y mantenimiento	1.248
Central de alarmas	125
Transporte de explosivos	33
Transporte de fondos	6
Protección personal	82
Depósito de explosivos	57
Depósito de fondos	5

Fuente: Unidad Central de Seguridad Privada. Ministerio del Interior
*Cada empresa puede estar autorizada a realizar más de una actividad

Número de empresas

Número empresas de seguridad privada	1.548
Autorizadas por el Ministerio del Interior	1.327
Autorizadas por la Generalitat de Catalunya	201
Autorizadas por el Gobierno Vasco	20

Fuente: Unidad Central de Seguridad Privada. Ministerio del Interior



4. PROFESIONALES



Vigilantes de seguridad en activo

91.275

83%
Hombres

17%
Mujeres

Edad media

49 años
Vigilantes de seguridad

48 años
Personal de estructura

Vigilantes de seguridad por tipo de contrato



94%
Indefinidos

6%
Temporales

Vigilantes de seguridad por nivel de formación



6%
Diplomado -
Licenciado

94%
FP - Bachillerato -
Enseñanza obligatoria

5. EUROPA

Número de habitantes por cada vigilante de seguridad privada en España

1/538

Número de habitantes por cada agente público de seguridad en España

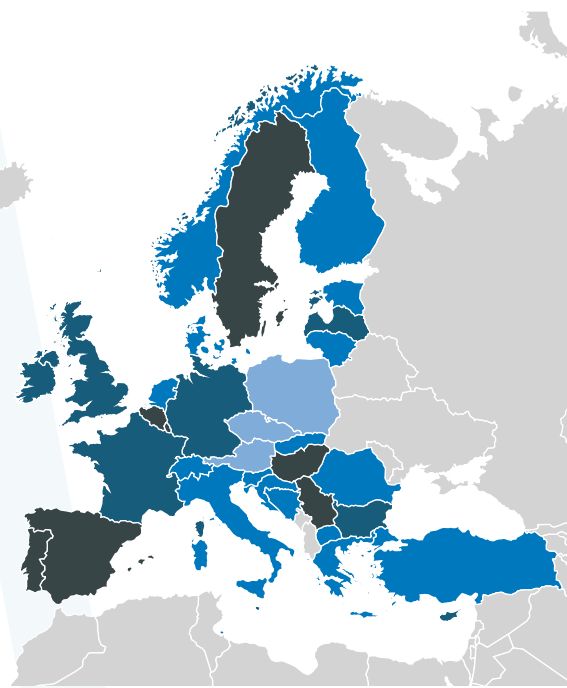
1/194

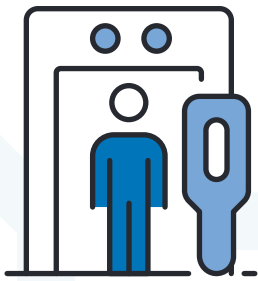
Número de habitantes por cada vigilante de seguridad privada en Europa

1/299

Tipo de legislación

- Básica
- Media
- Estricta
- Muy estricta





RESUMEN EJECUTIVO



ACTURACIÓN

El ejercicio 2024 ha cerrado con un crecimiento interanual del **6,2%**, alcanzando una facturación total del sector de **5.334 millones de euros**.

Por segmentos, **Vigilancia** ha registrado una facturación de **3.146 millones**, con un incremento del 6,1% respecto a 2023. El área de **Sistemas y Alarmas** ha alcanzado los **1.848 millones** (+6,5%), y el Transporte de Fondos ha sumado **340 millones**, también con una subida del **6,1%**.

Las **previsiones para 2025** apuntan a un crecimiento más moderado, del **2,4% para el total del sector**, y del **2,8% específicamente para el segmento de Vigilancia**, condicionado por la evolución de la coyuntura política, económica y geopolítica.

PROCEDENCIA DE NEGOCIO

En el ejercicio 2024, el **77%** del negocio corresponde al sector privado y el **23%** al sector público. Dentro del negocio procedente de las Administraciones Públicas, el **40%** se origina en empresas públicas, el 31% en la Administración Autonómica, el **17%** en la Administración Estatal y el **12%** en la Administración Local.

En relación con los segmentos de demanda en Vigilancia, Comercio representa el **18%** de la facturación. Le siguen Infraestructuras de Transporte con un **16,4%**, Industria y Energía con un **15,5%**, Administración Pública con un **12,6%**, y Servicios – Sedes corporativas con un 11,8%. A continuación se sitúan Residencial (**7,8%**) y Entidades Financieras (**7,4%**), junto con otros segmentos como Educación (**2,3%**), Salud (**2,5%**), Turismo, eventos y cultura (**2%**) y Logística (**2,4%**).

EMPRESAS DE SEGURIDAD PRIVADA

El número total de empresas activas en 2024 asciende a **1.548**, ligeramente superior al año anterior. De estas, **1.327 han sido autorizadas por el Ministerio del Interior**, **201 por la Generalitat de Catalunya** y **20 por el Gobierno Vasco**.

Se mantiene la elevada **atomización del sector**: según el INE, el **85,1% de las empresas cuentan con menos de 50 trabajadores**, un dato que refleja la persistencia de pequeñas estructuras empresariales.

EFFECTIVOS Y PERFIL DEL VIGILANTE DE SEGURIDAD

El número de vigilantes en activo se sitúa en **91.275 profesionales**, con un crecimiento del **2,6%** respecto al año anterior. Del total, el **94% cuenta con contrato indefinido**, dato que reafirma la estabilidad del empleo en el sector.

La **edad media** se mantiene en los **49 años**, y **las mujeres representan ya el 17%** de los efectivos, consolidando un ascenso progresivo en la última década.

En cuanto al nivel formativo, el **94% dispone de estudios obligatorios, FP o bachillerato**, mientras que el **6% ha cursado estudios universitarios**.

SITUACIÓN DEL SECTOR

El sector de la seguridad privada se encuentra en una fase de consolidación y transformación, marcada por la necesidad de abordar retos estructurales que, a su vez, están generando oportunidades de evolución. La escasez de personal, la presión sobre los márgenes de rentabilidad, la competencia desleal y un marco regulatorio que requiere actualización siguen representando elementos clave a tener en cuenta. También inciden otros factores como el encarecimiento de los costes de seguridad social, la desindexación salarial y las consecuencias de la doctrina Somoza. Pese a estas dificultades, el sector continúa mostrando capacidad de adaptación y margen de mejora ante un entorno cambiante.

En paralelo, la contratación pública plantea retos que impulsan la revisión de modelos de prestación, con márgenes ajustados y una creciente exigencia operativa. Las dificultades para cubrir determinados perfiles, los retrasos burocráticos de los procesos de habilitación, junto con el envejecimiento de las plantillas, requieren una estrategia renovada de atracción y formación de talento. Por su parte, el avance de las tecnologías, el aumento de riesgos digitales y las transformaciones urbanas (como las Zonas de Bajas Emisiones) obligan a revisar procedimientos y dotaciones. Estos desafíos, lejos de frenar la actividad, están acelerando procesos de innovación, diversificación y profesionalización favorecida por el nuevo Título de Técnico en Seguridad.

En este contexto, el sector continúa reforzando su papel como generador de empleo estable, y consolida su colaboración con el ámbito público en la prestación de servicios esenciales. Las empresas han intensificado su capacidad de respuesta mediante nuevas soluciones tecnológicas y operativas, así como el desarrollo de servicios especializados en ámbitos como la ciberseguridad, la videovigilancia inteligente o la protección de infraestructuras críticas. La integración de criterios ESG, los planes de igualdad y diversidad y la apuesta por la formación continua se están incorporando de forma creciente a las estrategias del sector, lo que refuerza su competitividad y contribuye a su sostenibilidad a medio y largo plazo.